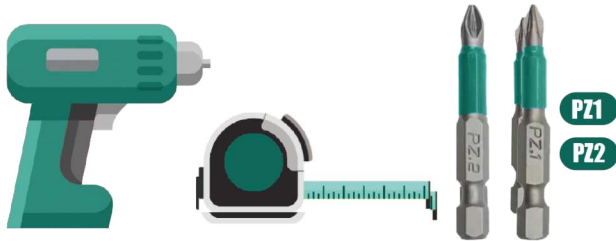


Bedienungsanleitung

Containerschrank Myrne




Werkzeuge



Brett 135 x 16 mm



Balken 67 x 44 mm



Balken 44 x 44 mm



Schweden rabatt



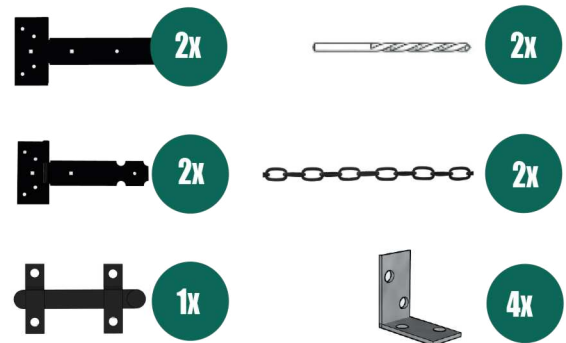
Anweisungen

Überprüfen Sie alle Teile auf dieser Teilleiste vor der Montage. Beginnen Sie nicht mit der Montage, wenn Teile fehlen.


Lesen Sie die Montageanleitung sorgfältig durch und folgen Sie den einzelnen Schritten für eine ordnungsgemäße Montage.

Für einen optimalen Schutz der Materialien empfehlen wir, das Produkt auf einer ebenen und festen Unterlage zu platzieren.

Kleinteile



Schrauben und Dübel

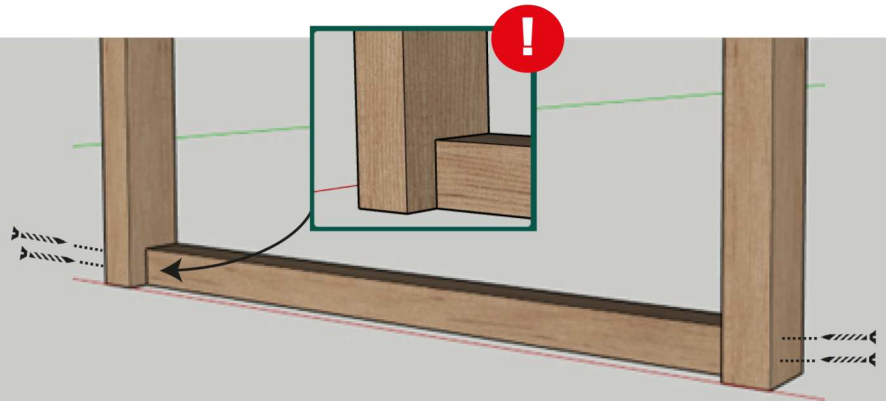


! Alle Schrauben vorbohren

INSTALLATIONS PLAN

Montageschritt 1

- 2x Balken 67x44mm 119 cm
- 1x Balken 44x44mm 75 cm
- 4x Schrauben 80 mm



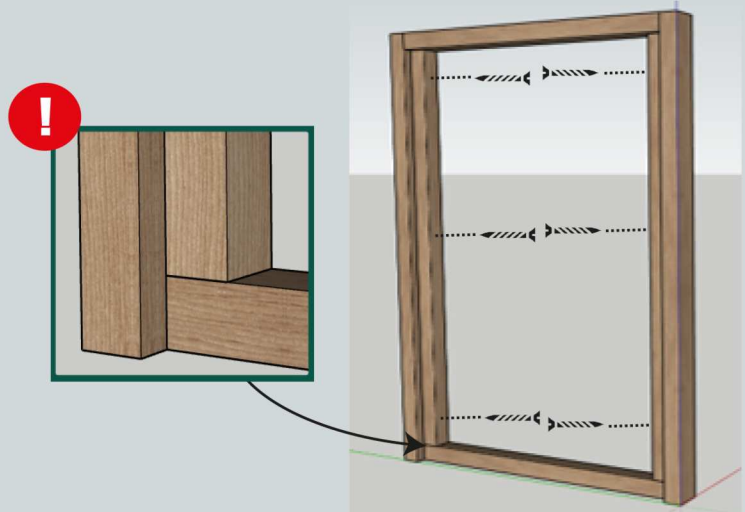
Montageschritt 2

- 1x Balken 67x44mm 75cm
- 4x Schrauben 80mm



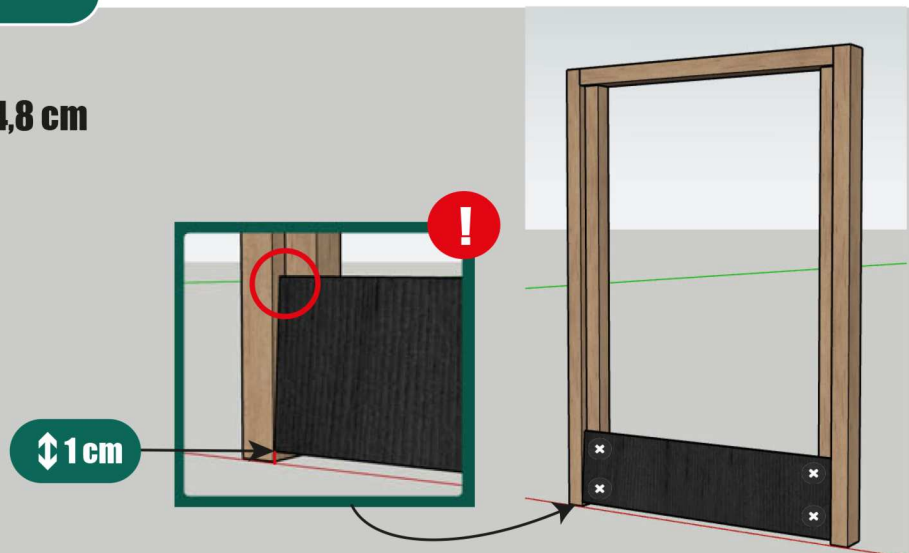
Montageschritt 3

- 2x Balken 44x44mm 110
- 6x Schrauben 80mm



Montageschritt 4

- 1x Schweden rabatt 74,8 cm
- 4x Schrauben 40mm

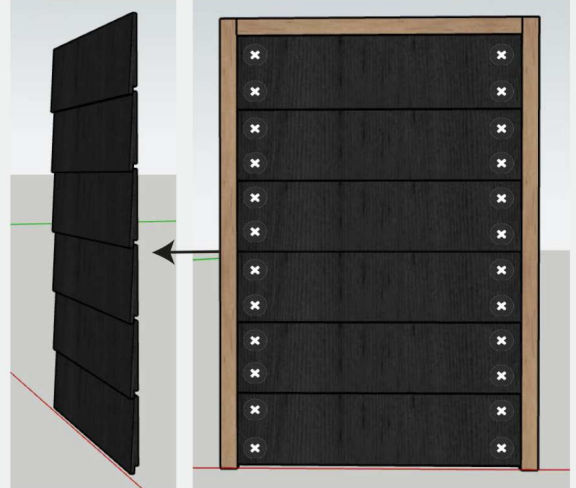


INSTALLATIONS PLAN

Montageschritt 5


- 5x Schweden rabatt 74,8 cm
- 20x Schrauben 40mm

! Verteilen Sie die Dielen über die gesamte Höhe



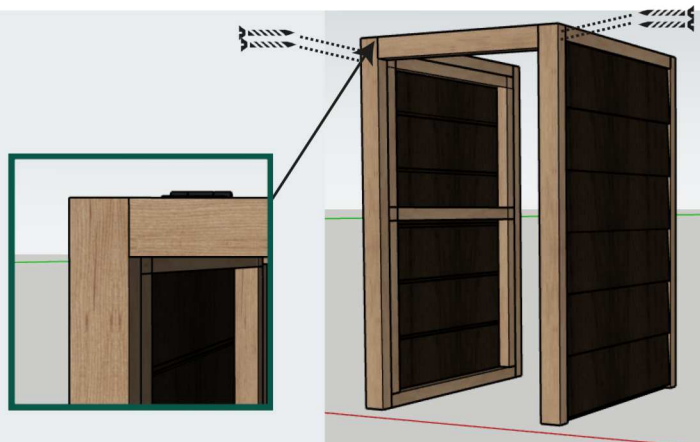
Montageschritt 6

Wiederholen Sie die Schritte 1 bis 5, um 2 identische Panels zu erhalten



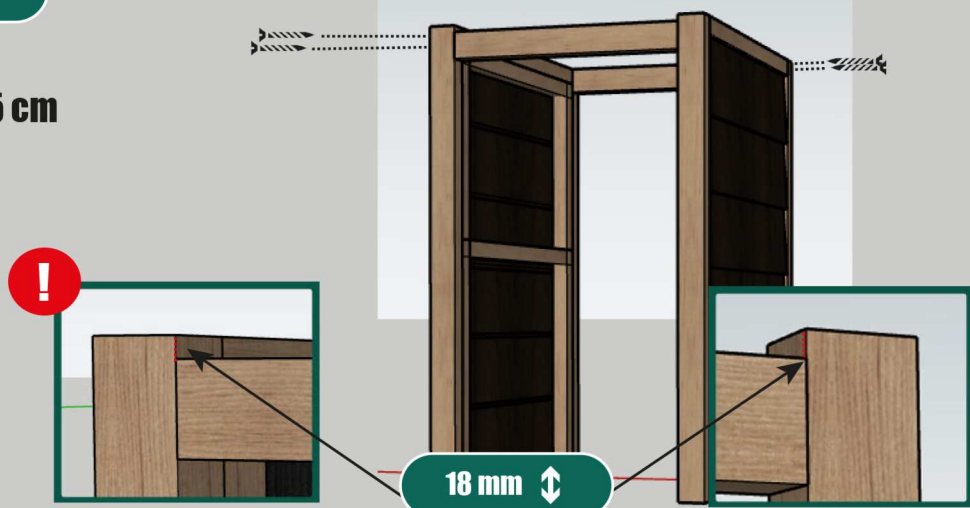
Montageschritt 7

- 1x Balken 67x44 mm 59,5 cm
- 4x Schrauben 120 mm



Montageschritt 8

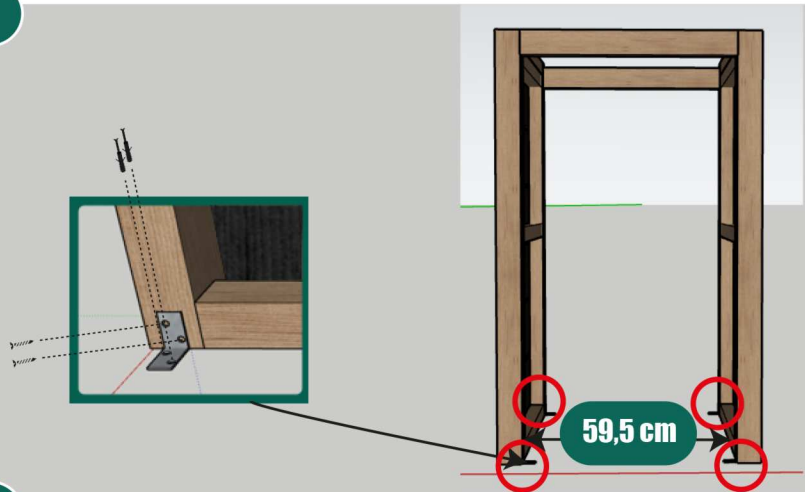
- 1x Balken 67x44mm 59,5 cm
- 4x Schrauben 120mm



INSTALLATIONS PLAN

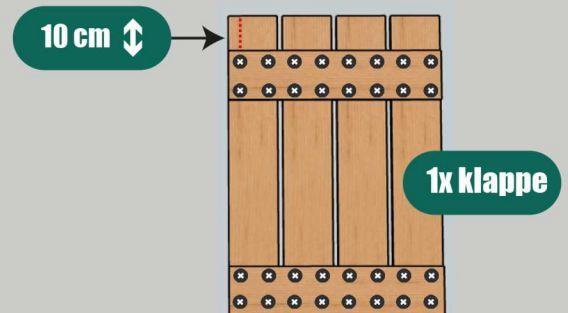
Montageschritt 9

- 4x Stuhlwinkel
- 8x Dübel 40mm
- 8x Schrauben 30mm



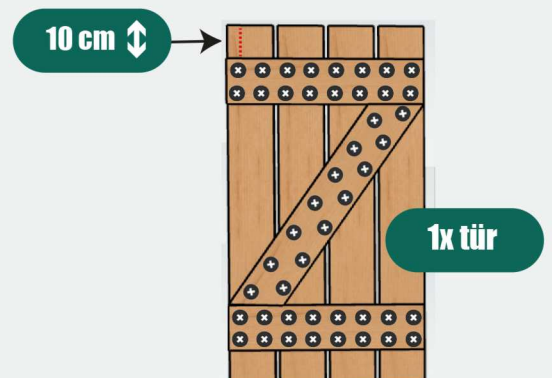
Montageschritt 10

- 4x Brett 135x16mm 83cm
- 2x Brett 135x16mm 58,5cm
- 32x Schrauben 30mm



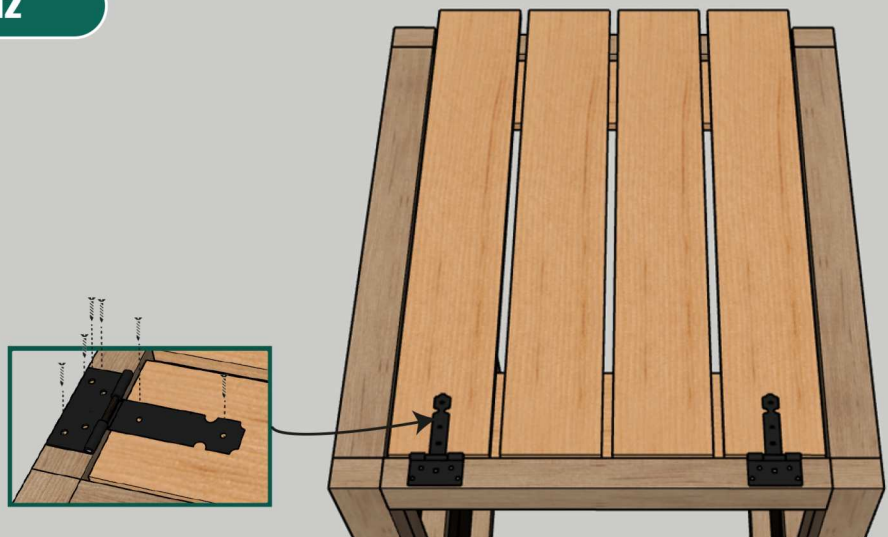
Montageschritt 11

- 4x Brett 135x18mm 107,5cm
- 2x Brett 135x18mm 58,5cm
- 1x Brett 135x18mm 80cm (schräge)
- 46x Schrauben 30mm



Montageschritt 12

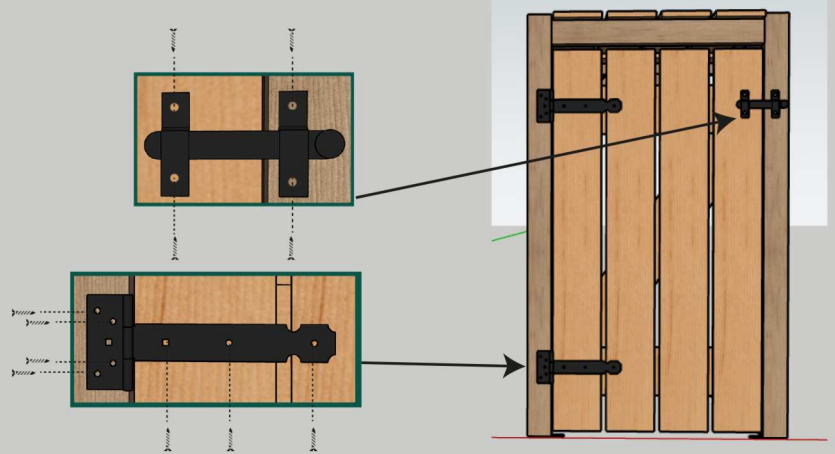
- 1x Klappe
- 2x Scharnier kurz
- 12x Schrauben 30mm



INSTALLATIONS PLAN

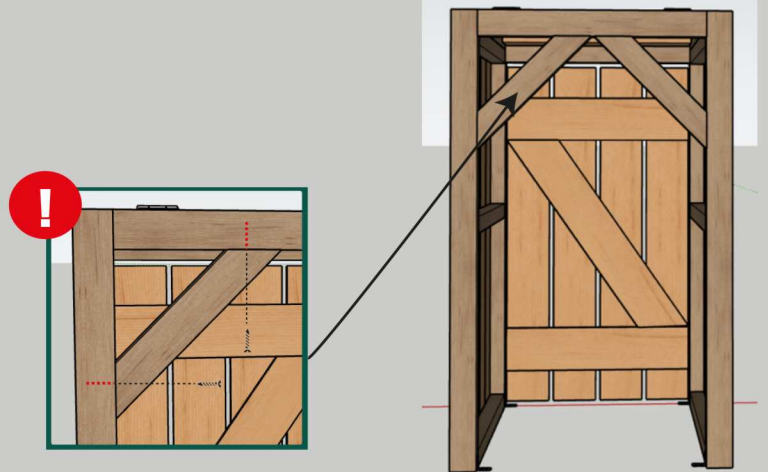
Montageschritt 13

- 1x Tür
- 2x Scharnier lang
- 1x Schloss
- 18x Schrauben 30mm



Montageschritt 14

- 2x Balken 67x44mm (schäge)
- 4x Schrauben 80 mm



Montageschritt 15

- 1x Kette
- 1x Schrauben 30mm

